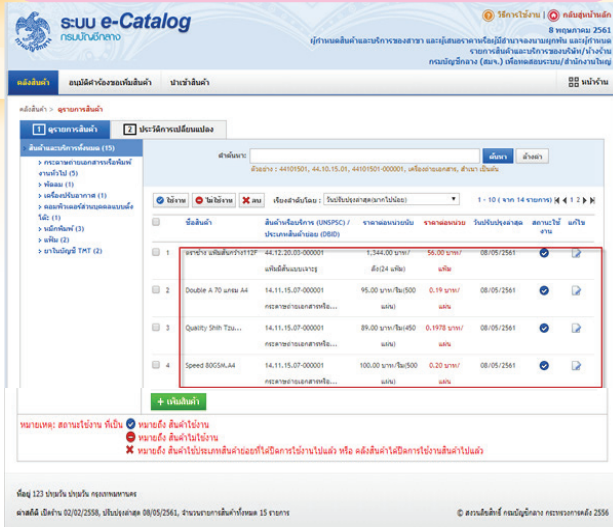


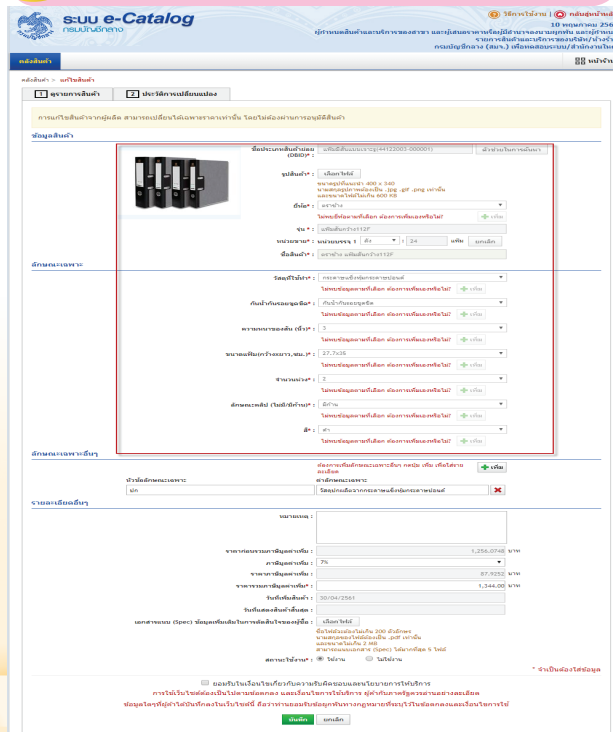
4

เมื่อบันทึกข้อมูลสินค้าเรียบร้อยแล้ว ระบบจะแสดงข้อมูลสินค้าที่ดึงมาจากผู้ผลิตในคลังสินค้าของผู้ค้า



5

คุณลักษณะสินค้าที่ดึงมาจากข้อมูลคุณลักษณะสินค้าของผู้ผลิตจะไม่สามารถแก้ไขได้



ข้อกำหนดสำหรับการบันทึกสินค้าในระบบ e-catalog

- 1) ทำมบล็อก pop-up โดยผู้ค้าสามารถตรวจสอบการตั้งค่า เครื่องคอมพิวเตอร์สำหรับใช้งานระบบ e-catalog ได้ที่ www.gprocurement.go.th เมนู “คู่มือ” เมนูย่อย “คู่มือสำหรับผู้ค้ากับภาครัฐ” หัวข้อย่อย “การเตรียมเครื่องคอมพิวเตอร์ สำหรับใช้งานระบบ e-GP”
- 2) ขนาดรูปที่แนะนำสำหรับบันทึกในระบบ e-catalog ควรมีขนาด 400 x 340 นามสกุลรูปภาพต้องเป็น .jpg .gif .png เท่านั้น และขนาดไฟล์ไม่เกิน 600 KB



กองการพัสดุภาครัฐ กรมบัญชีกลาง
ถนนพระรามที่ 6 แขวงสามเสนใน เขตพญาไท
กรุงเทพฯ 10400

- Call Center : 0-2270-6400 กด 3
- เฟซบุ๊ก : จัดซื้อจัดจ้างภาครัฐ กรมบัญชีกลาง
- เว็บไซต์ : www.gprocurement.go.th

กองการพัสดุภาครัฐ



การบันทึกข้อมูลในระบบ e-catalog



ระบบข้อมูลสินค้า Electronic Catalog : e-catalog

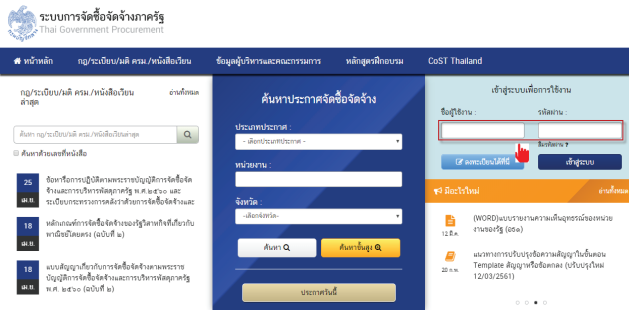
คือ ข้อมูลรายละเอียดของสินค้าที่ผู้ประกอบการได้ลงทะเบียนไว้ในระบบจัดซื้อจัดจ้างภาครัฐด้วยอิเล็กทรอนิกส์ (Electronic Government Procurement : e - GP) ของกรมบัญชีกลาง โดยแสดงรายละเอียดของสินค้า ภาพสินค้า พร้อมคำบรรยาย ประกอบตามที่กรมบัญชีกลางกำหนด

ทำไมถึงต้องบันทึกข้อมูลในระบบ e-catalog

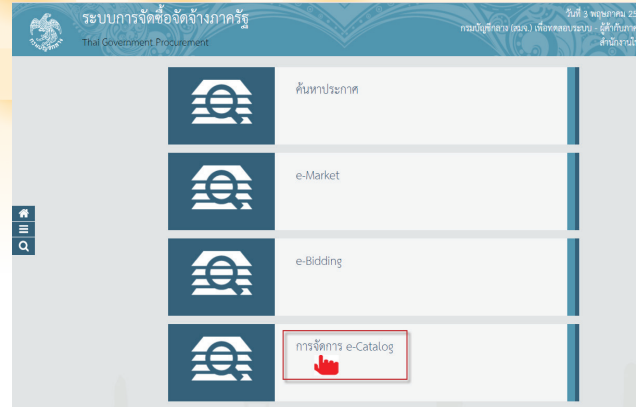
ผู้ประกอบการหากประสงค์จะเข้าร่วมการเสนอราคาวิธีตลาดอิเล็กทรอนิกส์ (e - market) จะต้องนำรายละเอียดของพัสดุ ภาพสินค้า พร้อมคำบรรยายประกอบ ลงในระบบข้อมูลสินค้า (Electronic Catalog : e - catalog) ของกรมบัญชีกลางก่อนการเสนอราคาด้วยวิธีตลาดอิเล็กทรอนิกส์

ขั้นตอนการบันทึกข้อมูล ในระบบ e-catalog

1 ผู้ค่านำรหัสผู้ใช้ และรหัสผ่าน log in เข้าสู่ระบบผ่านเว็บไซต์ www.gprocurement.go.th



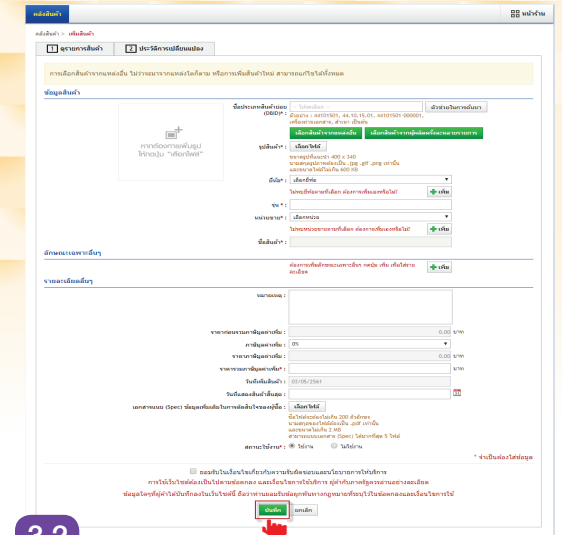
2 เลือกเมนู “การจัดการ e-catalog”



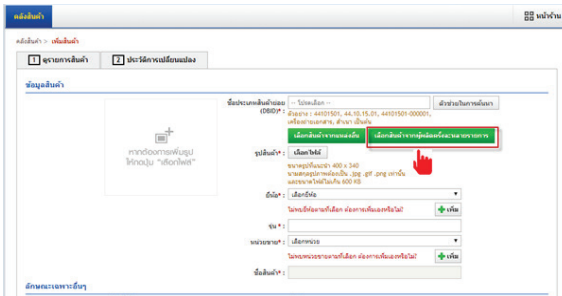
3 กดปุ่มเพิ่มสินค้า เพื่อเพิ่มสินค้า ซึ่งการเพิ่มสินค้าสามารถดำเนินการได้ 2 รูปแบบ



3.1 รูปแบบที่ 1 การบันทึกรายละเอียดสินค้าด้วยตนเองทั้งหมดโดยผู้ค้าต้องบันทึกรูปสินค้าชื่อสินค้าลักษณะเฉพาะสินค้า ราคาและลักษณะ อื่น ๆ ตามที่กรมบัญชีกลางกำหนด แล้วกดปุ่ม “บันทึก”



3.2 รูปแบบที่ 2 การบันทึกรายละเอียดสินค้าจากผู้ผลิตผู้ค้า บันทึกรายละเอียดสินค้า โดยการเลือกคุณลักษณะที่ผู้ผลิตได้บันทึกเอาไว้แล้ว โดยกดปุ่ม “เลือกสินค้าจากแหล่งอื่น” หรือเลือกสินค้าจากผู้ผลิตครั้งละหลายรายการ



จากนั้นให้คลิกเลือกคุณลักษณะสินค้าที่ต้องการจากผู้ผลิตเข้าไปยังแค็ตตาล็อกของบริษัท

